

Precio del pasaje en colectivo de corta distancia: analizado desde enero hasta noviembre de 2018, mes por mes y comparado con el valor del dólar mensualmente en el mismo período de tiempo.

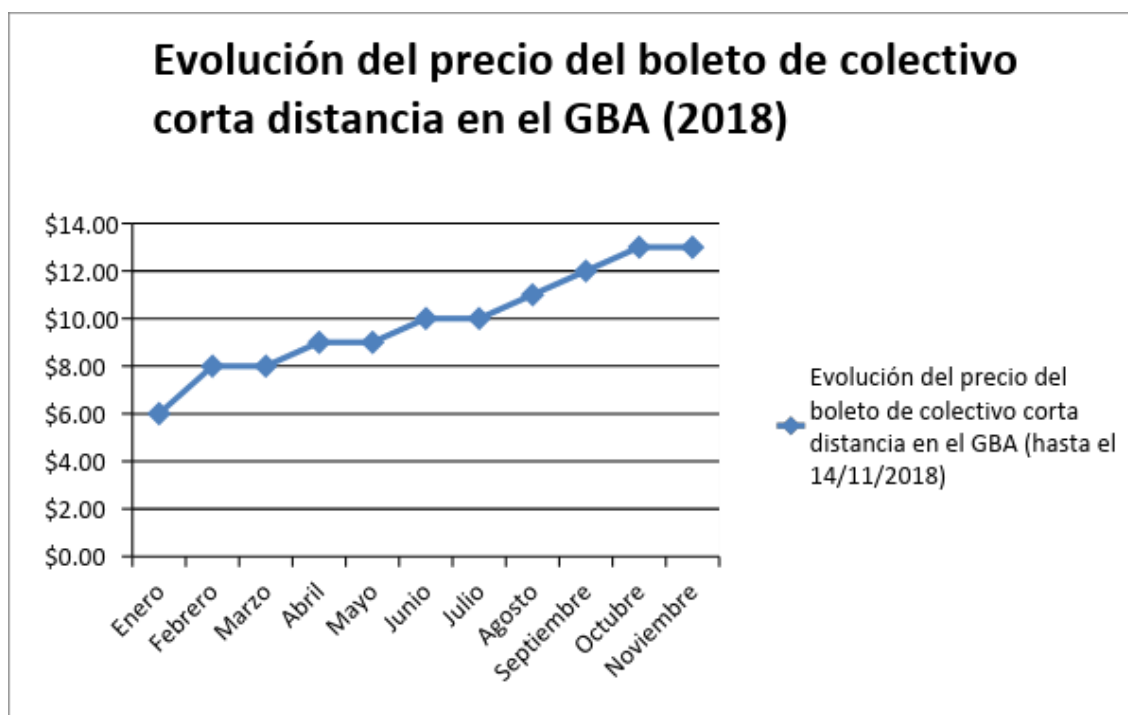


Gráfico 1. Actualizado al 15/10/2018

COLECTIVOS

TRAMOS	HASTA FEBRERO	DESDE FEBRERO	DESDE ABRIL	DESDE HOY
0 - 3 km	\$ 6,00	\$ 8,00	\$ 9,00	\$ 10,00
3 - 6 km	\$ 6,25	\$ 8,25	\$ 9,25	\$ 10,50
6 - 12 km	\$ 6,50	\$ 8,50	\$ 9,50	\$ 10,75
12 - 30 km	\$ 6,75	\$ 9,00	\$ 10,25	\$ 11,25
+ de 30 km	\$ 7,00	\$ 9,50	\$ 10,75	\$ 11,75

COLECTIVOS

TRAMOS	HASTA EL 14 DE AGOSTO	DESDE EL 15 DE AGOSTO	DESDE EL 15 DE SEPTIEMBRE	DESDE EL 15 DE OCTUBRE
0 - 3 km	\$ 10,00	\$ 11,00	\$ 12,00	\$ 13,00
3 - 6 km	\$ 10,50	\$ 11,75	\$ 13,00	\$ 14,25
6 - 12 km	\$ 10,75	\$ 12,25	\$ 13,75	\$ 15,00
12 - 30 km	\$ 11,25	\$ 13,00	\$ 14,50	\$ 15,75
+ de 30 km	\$ 11,75	\$ 13,75	\$ 15,25	\$ 16,50

Datos extraídos:

https://www.clarin.com/ciudades/cuesta-hoy-viajar-colectivo-tren-aumento_0_rkso52C1X.html

https://www.clarin.com/economia/gobierno-anuncio-nuevo-aumento-transporte-publico-boleto-minimo-colectivo-costara-11_0_HyxYDRuEm.html



Gráfico 2: valor del dólar en AR\$. Actualizado al 09/11/2018.

Fuente: <https://cuex.com/es/usd-ar>

Mes	Valor del dólar en AR\$ a fin del respectivo mes
Enero	\$19,63
Febrero	\$20,17
Marzo	\$20,15
Abril	\$20,52
Mayo	\$24,94
Junio	\$28,44
Julio	\$27,31
Agosto	\$38,09
Septiembre	\$40,41
Octubre	\$36,42
Noviembre (al 09/11)	\$35,45

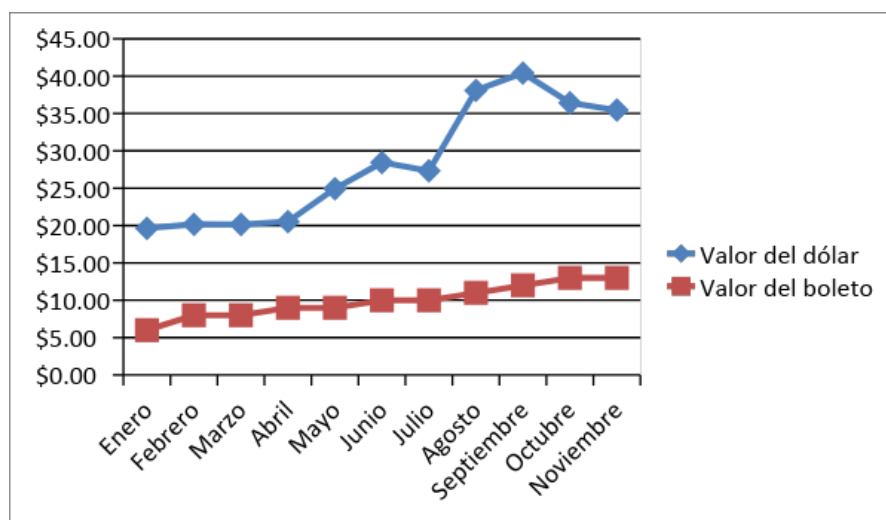


Gráfico 3: comparación entre el valor del dólar y el valor del boleto de colectivo en AR\$.

Mes	Precio del boleto de colectivo en US\$ a fin de respectivo mes
Enero	\$0,31
Febrero	\$0,4
Marzo	\$0,39
Abril	\$0,44
Mayo	\$0,36
Junio	\$0,35
Julio	\$0,37
Agosto	\$0,29
Septiembre	\$0,3
Octubre	\$0,36
Noviembre (al 09/11)	\$0,37

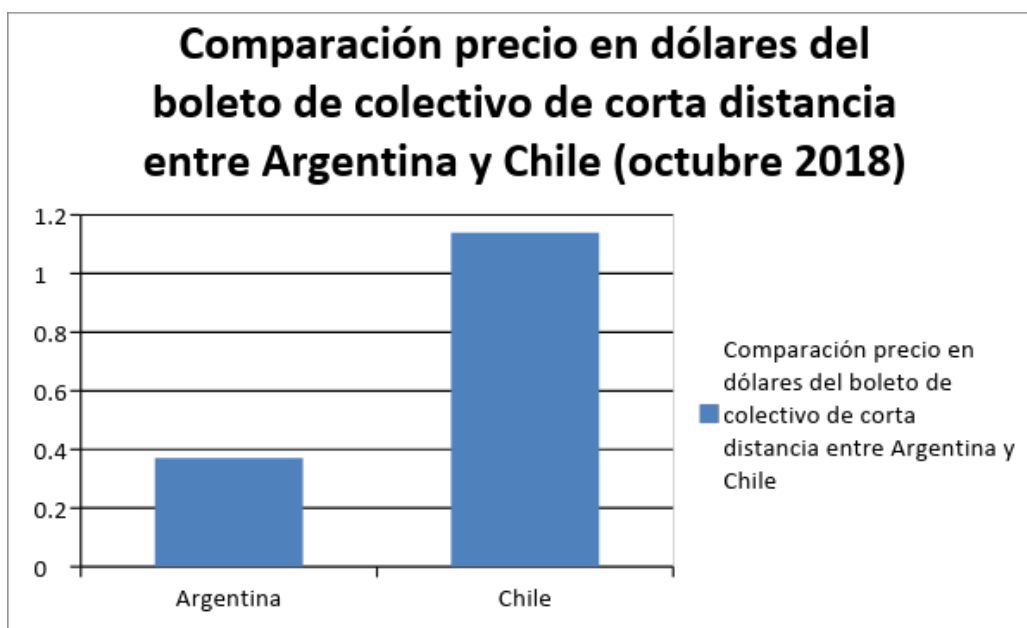


Gráfico 4. Actualizado al 15/10/2018 con valor real de la divisa al 09/11/2018.

País	Precio del boleto en US\$	Ingreso promedio mensual en US\$	Cantidad de boletos que se pueden pagar con el ingreso
Argentina	\$0,37	\$789	2132,4
Chile	\$1,14	\$812	712,2

Datos:

<https://www.transantiago.cl/tarifas-y-pagos/conoce-las-tarifas>

<https://www.cronista.com/economiapolitica/En-dolares-el-salario-promedio-cae-al-punto-mas-bajo-en-nueve-anos-20180910-0082.html>

<http://www.ambito.com/936293-afirman-que-el-salario-promedio-en-dolares-ya-es-mas-bajo-que-en-brasil-y-chile>

Análisis de los gráficos

Gráfico 1

A partir de los datos que se muestran, podemos asegurar que el precio del boleto de colectivo de corta distancia aumentó un 115% en el Área Metropolitana de Buenos Aires entre enero y noviembre del año 2018.

Gráfico 2

El valor del dólar registró un aumento en pesos argentinos del 80% en el período comprendido entre enero y noviembre del año 2018. Sin embargo, el mayor pico de aumento se dio entre el

período enero-septiembre, en donde el aumento fue del 103%; y entre el último día de septiembre y el día 9 de noviembre hubo un descenso del 12% en el valor del mismo.

Gráfico 3

Comparando los dos primeros gráficos, podemos deducir que el boleto de colectivo aumentó más (115%) en proporción al dólar (83%).

El mes en donde más caro resultó el boleto en dólares fue en abril (\$0,44); el mes donde más barato resultó el boleto en dólares fue en agosto (\$0,29), debido a la devaluación producida el día 30 de agosto.

Gráfico 4

A partir de los datos de este gráfico, podemos concluir en que el boleto de colectivo en Argentina (en el AMBA) es más barato a comparación con Chile, a pesar de los aumentos que registró durante el año. Teniendo en cuenta el ingreso medio de Argentina, con el total de este se pueden comprar 2132 boletos de colectivo en el mismo país, y si tomamos el ingreso medio de Chile, un habitante chileno podría adquirir en nuestro país alrededor de 2194 boletos con la totalidad de su salario.

En Chile la situación sería distinta: un habitante chileno puede adquirir con el total de su ingreso alrededor de 712 boletos de colectivo. Si tomamos el ingreso medio de Argentina, un habitante argentino podría adquirir en suelo chileno alrededor de 692 boletos de colectivo.

Conclusión

Es preciso plantear el siguiente interrogante: ¿por qué el boleto en Argentina, al ser el más barato de la región en dólares, es percibido como caro dentro de nuestro territorio? Esto se explica porque dentro de la Argentina hay una seria distorsión de precios. Dentro de Latinoamérica es el segundo país (detrás de Venezuela) en donde más caro cuestan los alimentos en relación al ingreso, sin embargo la gente no puede dejar de consumir alimentos, porque de lo contrario pasaría hambre y finalmente fallecería. Es por eso que gran parte del ingreso promedio de un argentino se destina a comprar comida, y así se encuentra con menos margen para gastar en otros rubros, por ejemplo: el transporte. El problema entonces no es que el boleto sea caro, sino que la gente no tiene demasiado dinero para gastar en transporte, ya que debe cubrir sus necesidades básicas.